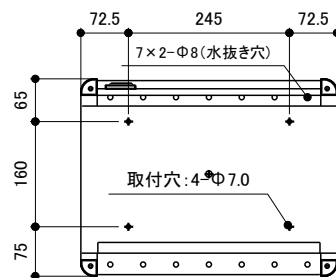
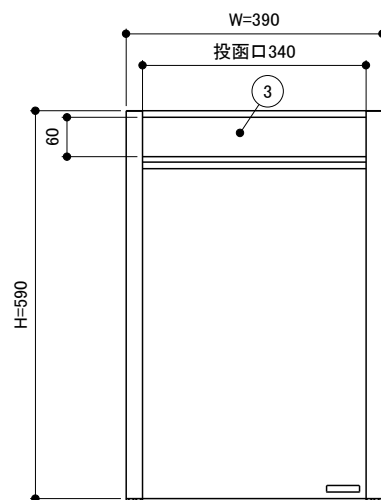


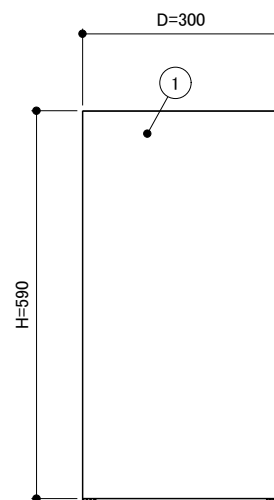
平面図



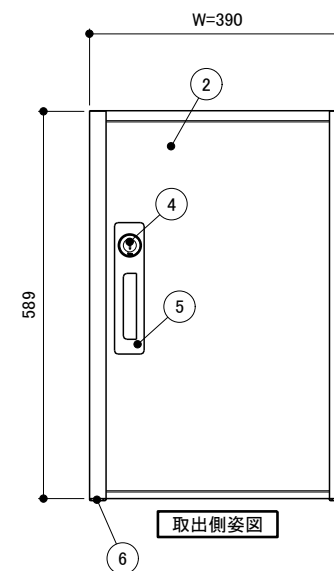
底面図



投入側姿図



側面図



取出側姿図

部品・部材一覧(1台当り)

No.	名 称	材 質	仕 上	数 量	備 考
1	本体	SUS-304-HL t1.0		1	
2	取出扉	SUS-304-HL t1.0		1	
3	フラップ	SUS-304-HL t0.6		1	
4	シリンダー錠	右90° 1ヶ所抜き・小カギ2本付		1	KEY-16(176通り)
5	ゴム製取手	EPDM(黒)		1	
6	下部保護用ゴム	EPDM(黒)		4	

付属品:取扱説明書・・・1部
:取付(施工)説明書・・・1部

※カラーバリエーション
・H 本体・扉・フラップ:HL

梱包仕様:1個入れのダンボール箱にて出荷

訂正事項

sonia コーワソニア株式会社

第一事業部 〒373-0846 群馬県太田市中根町668-5 TEL:0276-32-3600 FAX:0276-32-3716
東京支店 〒101-0046 東京都千代田区神田多町2-3-1 TEL:03-5941-5521 FAX:03-3256-3033

検 図	作図担当	材 質	仕 上	尺 度	作成日	製品名	図面番号
	S.Y	---	---	S:1/8	2021.07.21	P503H-CL	---